



# MARYVALE PREPARATORY ACADEMY

UNA ACADEMIA DE GREAT HEARTS

## NOVEDADES DE ARCHWAY

OCTUBRE 24, 2024

### FECHAS PRINCIPALES:

**25 DE OCTUBRE**

Festival de Otoño de PSO  
Y TRUNK OR TREAT

**29 DE OCTUBRE**

Simulacro de evacuación

**25 DE OCT-1 DE NOV**

Exámenes Galileo

**30 DE OCTUBRE**

Día de Campo Atlético:  
1er & 2do Grado

**7 DE NOVIEMBRE**

Noche Informativa  
para Familias Prospectivas

**11 DE NOVIEMBRE**

No hay clases:  
Día de los Veteranos



### **Mensaje de la Directora Cruz...**

*Ha sido una gran semana aquí en Maryvale Prep y estamos emocionados de cerrar la semana con ustedes mañana en nuestro Festival de Otoño.*

*Trimestre 2 es uno que pasa rápido, especialmente con la mezcla de vacaciones. Por favor continúe empujando y motivando a sus estudiantes con respecto a sus palancas clave compartidas en las conferencias de padres y maestros.*

*Empezamos Exámenes Galileo esta semana y esperamos ver mucho progreso. Esperamos con interés la actualización de cómo su hijo hizo.*

*Que tengan un fin de semana maravilloso y como siempre, ¡gracias por colaborar con nosotros!*



### **HORARIO DE ESCUELA**

Días Regulares:

8:00 AM - 3:15 PM

(campus se abre a las 7AM)

Días de salida temprana:

8:00 AM - 12:45 PM

Número de teléfono de la oficina principal:

(623) 247-6095

Línea para reportar ausencias:

(623) 247-6095

Opcion 0

(deje mensaje de voz detallado para informar de las ausencia)

Correo electrónico para reportar ausencias:

[attendance@maryvaleprep.org](mailto:attendance@maryvaleprep.org)

[www.maryvaleprep.org](http://www.maryvaleprep.org)



### **HORARIO DE OFICINA**

Horario Regular

7:00 AM - 4:00 PM

Días de salida temprana:

7:00 AM - 1:30 PM

## DIA DE CAMPO ATLETICO DE 1º Y 2º GRADO

### 30 DE OCTUBRE

Estamos muy contentos de ser anfitriones de nuestro Día de Campo Atlético para 1er y 2do grado. ¡Por favor, reserve la fecha y no dude en venir y ver a sus hijos participar en la competencia de diversión! Los padres son permitidos como espectadores de 8:30 am a 10:40 pm. Regístrese en la oficina no antes de las 8:15 am. Los hermanos en otros grados no pueden ser firmados para ver. Los niños deben quedarse hasta el final de la recogida. Si decide llevarlos con usted, por favor tenga en cuenta que se perderán la única asamblea de premios de un estudiante y deben ser firmados en la oficina principal.

Pueden venir con ropa deportiva, incluyendo ropa de espíritu matador, camisetas de equipos deportivos y zapatillas de tenis. Se recomienda llevar los colores del equipo. Por favor, asegúrese de que traen una botella de agua. No los envíe con mochilas en este día.

### Sección Colores del equipo/Virtudes

- |                                      |                                   |
|--------------------------------------|-----------------------------------|
| <b>1A</b> -Integridad (Blanco)       | <b>2A</b> -Honestidad (Verde)     |
| <b>1B</b> -Humildad (Amarillo)       | <b>2B</b> -Sabiduría (Azul)       |
| <b>1C</b> -Nacionalidad(Rojo)        | <b>2C</b> -Perseverancia (Morado) |
| <b>1D</b> -Responsabilidad (Naranja) | <b>2D</b> - Valor (Negro)         |

### PORTAL PÚBLICO POWERSCHOOL PARA EVALUACIONES

Los boletines de notas con las calificaciones finales del trimestre 1ya están disponibles en el Portal Público de PowerSchool.

El portal permanecerá abierto y los maestros de los grados 3-6 continuarán actualizando las calificaciones de progreso para que los padres las puedan ver.



### EVENTO FAMILIAR DEL PSO MAÑANA VIERNES

## DIVERSIÓN EN FAMILIA DESPUÉS DE CLASES!

### MAÑANA VIERNES



### FECHAS DE EXAMENES GALILEO

Las fechas restantes de los exámenes Galileo son las siguientes. Por favor, asegúrese de que sus hijos descansan bien y anímelos a que se tomen su tiempo y se esfuercen al máximo.

- |                             |                            |
|-----------------------------|----------------------------|
| <b>10/25</b> 4º Matemáticas | <b>10/30</b> 6º Galileo    |
| <b>10/28</b> 3º ELA         | <b>10/31</b> 2º ELA        |
| <b>10/29</b> 3º Matemáticas | <b>11/1</b> 2º Matemáticas |

### OBJETIVO TEMÁTICO: PASAR PÁGINAS JUNTOS

La lectora destacada de esta semana es la Sra. Blalock. Es una de nuestras auxiliares de habla y lenguaje y trabaja con muchos de nuestros alumnos. Uno de sus libros favoritos es Where the Sidewalk Ends. Es una colección de poesía de Shel Silverstein de 1974.



### ROPA EXTERIOR

#### Sudadera:

- Color: Azul marino con escudo MVA.
- Estilo: Cárdigan o jersey con cremallera de 1/4.
- Vendedor: Uniformes Dennis y Uniformes Anton.

#### Ropa Exterior

- Las chaquetas pueden ser usadas en la escuela para abrigarse pero deben estar libres de logos y mensajes.

#### Definición de chaqueta:

- Tejido impermeable o lana.
- Debe tener cremallera o botones.
- Una combinación de colores.
- Sin palabras ni imágenes.

#### Otros artículos:

- Se permiten gorros y guantes cuando hace frío. Deben ser de un solo color y sin logotipos ni mensajes.
- Las chaquetas sólo se pueden usar antes y después de la escuela y durante el recreo. Las chaquetas de punto con el escudo de MVA se pueden llevar dentro y fuera del aula. No se permiten camisetas de manga larga

Compre ropa exterior en:

### Anton Uniforms



**Se nos ha notificado que Dennis Uniforms ha cerrado temporalmente su tienda y no procesará ningún pedido en línea en este momento. Hasta nuevo aviso, realice todos los pedidos de uniformes en Anton Uniforms.**

**\$10 POR PERSONA EN LA PUERTA PARA EL FESTIVAL Y \$ 5 PARA EL TRUNK OR TREAT**

**TODO LO RECAUDADO SERÁ A BENEFICIO DE NUESTRA ESCUELA**

## SIMULACRO DE EVACUACIÓN

Somos un campus en el que la seguridad es lo primero y siempre estamos pensando en formas de mantener a salvo a nuestros alumnos y profesores.

El **jueves 29 de octubre**, nuestro campus estará practicando el uso de los estacionamientos norte y este para fines de simulacro de evacuación y todas las entradas del campus estarán bloqueadas y no se permitirá la entrada de vehículos.

Por favor no planee una visita al campus o intente recoger a sus estudiantes a esta hora (10:10am a 10:40am). Este valioso simulacro es necesario en caso de que el vecindario residencial al sur tenga una emergencia y debamos evacuar fuera del campus y lejos de cualquier daño.

## CELEBRACIONES FESTIVAS

En Maryvale Prep pensamos con cariño en los días festivos y en las oportunidades que ofrecen a las familias y comunidades para celebrar unos con otros y participar en las tradiciones más preciadas. En nuestra academia, hemos decidido intencionadamente no traer esas celebraciones a nuestras aulas y pronto compartiremos más extensamente nuestros razonamientos para ello que son en resumen, el uso de los minutos académicos y la inmensidad y contenido de las fiestas. Por favor, no envíen golosinas de Halloween a clase ya que no tendremos ninguna celebración.

## NOTA DE LA OFICINA DE SALUD

Anteriormente enviamos cartas a casa con respecto a las vacunas que faltaban. Para aquellos de ustedes que trajeron registros actualizados de vacunas y formularios de exención, gracias. Todos los niños deben ser vacunados de acuerdo con el Código Administrativo de Arizona, R9-6-702 para poder asistir a la escuela, a menos que un padre o proveedor médico firme un formulario de exención por creencias personales o razones médicas.

Si a su escolar todavía le faltan vacunas, por favor entregue los registros actualizados que muestren que las vacunas han sido administradas o un formulario de exención firmado antes del 1 de noviembre.

Los alumnos que no cuenten con la cartilla de vacunación actualizada o con el formulario de exención no podrán regresar a la escuela después del 1 de noviembre hasta que presenten dicha información.

## REUNIÓN ANUAL DE PADRES DEL TÍTULO I

La reunión anual de padres del Título I se celebrará virtualmente



**Jueves, Nov 7, 2024**

Habrará dos sesiones:

Sesión 1 a las 9:30 AM:

<https://greathearts.zoom.us/j/99754631785>

Sesión 2 a las 1 PM:

<https://greathearts.zoom.us/j/92130844812>

Estas sesiones responderán a las preguntas:

**¿Qué es el Título I?**

**¿Qué es el Programa de Subvenciones de Título I?**

**¿De qué recursos disponen los alumnos que reúnen los requisitos para recibir esta ayuda?**

NOCHE INFORMATIVA K-6 PARA FAMILIAS INTERESADAS

**¡INVITA A TUS AMIGOS!**

La educación de Great Hearts está hecha para compartirse. Invita a tus amigos y familiares a asistir a la Noche Informativa K-6 para familias interesadas y descubre por qué Great Hearts es la red de academias clásicas gratuitas con mejor desempeño en Arizona.

**GreatHearts**  
CLASSICAL EDUCATION. REVOLUTIONARY SCHOOLS.

TUS AMIGOS PUEDEN CONFIRMAR SU ASISTENCIA AQUÍ.

**ROPA DE ESPIRITU ESCOLAR**

**PSO PRESENTA VIERNES DE ESPIRITU ESCOLAR!**  
11/01/24

\$ será colectado por los maestros

Para Archway y Prep

No levis rotos

No Crocs o zapatos abiertos

**\$7**

TODOS LOS FONDOS SON PARA EL AÑO ESCOLAR 24-25!  
\*Spirit Wear vendido por Coach G\*

PSO

## CALENDARIO ESCOLAR

El calendario escolar se actualizó en septiembre. La versión actualizada puede consultarse en [MaryvalePrep.org](http://MaryvalePrep.org). Si tiene un calendario impreso, asegúrese de que en la parte inferior derecha pone **rev. 9/24**. Puede solicitar una copia impresa de este calendario en la recepción.

## MENUS DE OCTUBRE

DESAYUNO

ALMUERZO K-1

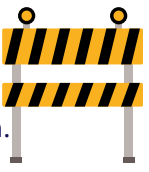
ALMUERZO 2-6



## CONSTRUCCION EN CAMELBACK

Comenzando, el **lunes 28 de octubre**, el carril hacia el oeste de Camelback Road será limitado con conos a un carril. Como recordatorio, pedimos a todas las familias que salgan del campus hacia el este (SÓLO GIROS A LA DERECHA) y este proyecto de la calle hará que los giros a la izquierda sean aún más peligrosos y ralentizará su salida. Por favor salgan por el este hacia la 47 Avenida y usen la Escuela India como alternativa.

También, nos estamos acercando a tener señalización intermitente de Zona Escolar tanto hacia el este como hacia el oeste en Camelback Road. Una señal ya está parcialmente colocada. Por favor, tenga en cuenta el límite de velocidad de 30 mph.

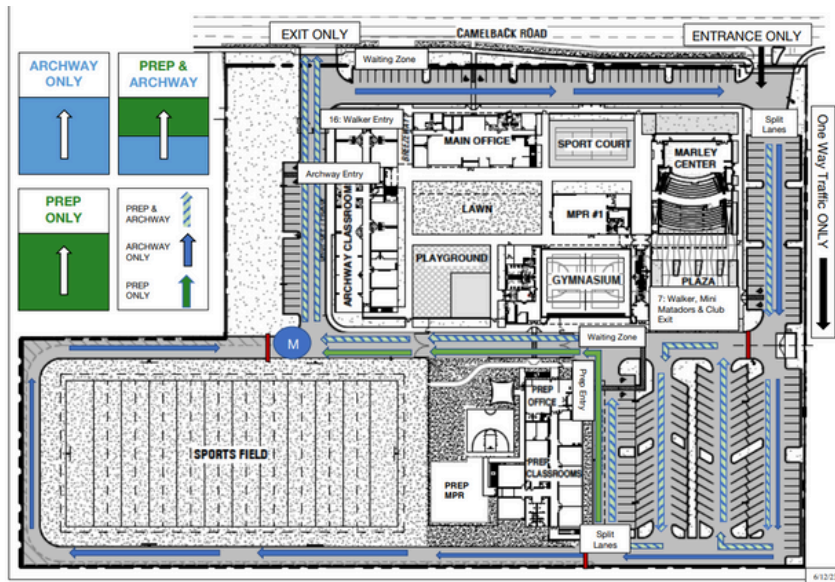
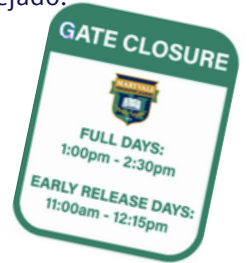


## ENTREGA DE ESTUDIANTES

Los estudiantes no deben ser dejados en el lado de Camelback Road cerca o por el campus. Esto es extremadamente inseguro y no sigue nuestras pautas para dejar a los estudiantes. La directriz para dejar a los estudiantes es usar el carline para dejar a los estudiantes con seguridad o estacionar cerca de la propiedad de la escuela y caminar a la escuela usando la acera. Por favor, consulte nuestro manual de la familia que aparece en nuestro sitio web para obtener información adicional sobre nuestras directrices.

## RECOGER EN AUTO

- La hora más temprana para entrar a la línea de autos es a las 2:30pm en días completos y a las 12:15pm en días de salida temprana. Esto permitirá que nuestros estudiantes y profesores tengan un estacionamiento despejado en caso de que EMS necesite acceso.
- Tenga su cartel listo para escanear; baje la ventanilla cuando se acerque a un miembro del personal que pueda escanear su cartel, no escanearán si la ventanilla está levantada ya que esto causa retrasos con la barrera de la ventanilla.
- Mantenga despejada la entrada este en todo momento. Espere a entrar hasta que todo el tráfico esté despejado.
- Sólo Archway: siga las señales azules y rodee el campo de deportes.
- Archway & Prep: siga las señales azules/verdes y serpenteo por el aparcamiento de la facultad
- Mantenga una velocidad segura de 5 mph en el estacionamiento
- El punto de unión utilizará una unión de cremallera (1 coche por carril)
- El uso de teléfonos celulares mientras se está en la línea de carros nos ha retrasado, y en última instancia es inseguro.
- NO grabar o tomar fotos de los estudiantes fuera de su familia



## PLAZAS DE APARCAMIENTO PARA MINUSVÁLIDOS

No aparque en una plaza de aparcamiento para minusválidos si usted o su pasajero no tienen permiso. Aparcar en una plaza para minusválidos sin la debida autorización infringe la **ley ARS 28-884**. Aunque tenga prisa o su visita a la oficina dure unos minutos, estas plazas están reservadas para nuestros alumnos, padres y visitantes discapacitados. Las violaciones deben ser reportadas

## SEGURIDAD EN EL CAMPUS

Nuestro campus está equipado con puertas de seguridad que están armadas y deben estar cerradas en todo momento. Estas puertas son tanto para vehículos como para peatones. El acceso está limitado a nuestra Oficina Principal y pedimos que todas las visitas se realicen a través de estas puertas y que en ningún momento se utilicen las puertas peatonales para salir del campus. Para garantizar la eficacia y la seguridad de la línea de automóviles, le rogamos que salga del campus girando únicamente a la derecha. Camelback Road es muy peligrosa cuando se gira a la izquierda.

Los estudiantes pueden entrar en el campus a las 7 de la mañana y todas las puertas de entrada se abrirán a esta hora.

Los estudiantes a pie deben ajustar su tiempo en el campus para reflejar el momento de la apertura de las puertas del campus.

# POLITICAS ESCOLARES

## ASISTENCIA

Un estudiante que se ausenta más del diez por ciento (18 días) del número requerido de días escolares por año se considera que tiene "ausencias excesivas", ya sea que la ausencia sea justificada o no.

Este año, estamos introduciendo el servicio CUTS LITE (Tribunal unificado de supresión del absentismo escolar Intervención limitada para educar). Seguiremos el siguiente calendario:

5 ausencias: Recibirás la 1ª carta de aviso

9-11 ausencias: 2ª carta de advertencia

Conferencia de padres/intervención escolar **PARA REVISAR LA**

Conferencia de CUTS Lite

Audiencia CUTS

IMPULSE



**CARTA DE TRUANCY**



## TARDANZAS

Cualquier estudiante que llegue después de las 7:57 a.m. será considerado tarde y **deberá ser firmado por uno de sus padres en la oficina.** Por favor, evite cualquier consecuencia por múltiples tardanzas llegando a tiempo.

## RECOGER A LOS ESTUDIANTES TEMPRANO

Los estudiantes que necesitan ser recogidos temprano para citas deben ser recogidos en la oficina principal **no más tarde de las 2:45pm en días completos y 12:30pm en medios días, SIN EXCEPCIONES.** El Placard actual con el nombre del estudiante o una identificación válida con foto se requiere al recoger a través de la oficina. El estudiante debe firmar su salida con una razón para salir.

## PANCARTAS PARA RECOGER A LOS ESTUDIANTES

Se puede acceder a los carteles en el Portal de padres en <https://greathearts.schoolaxis.com/>. Ingrese, en la página principal PICK UP PLACARDS, Seleccione Maryvale Prep Academy, Descargue e Imprima, si no puede localizar el cartel en su cuenta del Portal de Padres, por favor póngase en contacto con la Oficina Principal. Tenga en cuenta que no aceptaremos imágenes telefónicas de la placa para recoger a los estudiantes, los padres deben tener la copia actual en papel de la placa para la seguridad y el proceso rápido.

## RECOGER TARDE

Los estudiantes recogidos después de las 3:45pm (1:30pm salida temprana), incurrirán en cargos por recoger tarde a partir de la segunda ocurrencia de recoger tarde, las familias serán evaluadas una cuota de recogida tardía de acuerdo con la siguiente tabla de tarifas:

- *Hasta las 4:00pm (1:30 pm salida temprana) = \$5.00 por estudiante*
- *4:01 - 4:30pm (1:46-2:15pm salida temprana) = \$5.00 por estudiante + \$1.00 por estudiante, por minuto*
- *Después de las 4:30pm (2:15pm salida temprana) = la misma estructura de tarifas anterior + llamada telefónica del Departamento de Seguridad Infantil*

## VOLUNTARIOS

Todos los voluntarios de Maryvale Prep deben tener una autorización de Raptor antes de ser voluntarios en el campus. La autorización de Raptor debe ser renovada anualmente, si usted fue autorizado el año escolar pasado, debe completar el proceso de autorización de nuevo para el año escolar 2024-25. El costo es de \$6 y sólo toma unos minutos.

**[Pulse aquí para iniciar el proceso](#)**

## ESTUDIANTES CAMINANTES

Si desea añadir a su hijo a la lista de caminantes, deberá hacerlo con al menos 12 horas de antelación a la fecha en la que desea que comience a caminar. Si no recibe confirmación, no han sido añadidos y tendrán que esperar hasta entonces para ser despedidos como caminantes. Tenga en cuenta que una vez en la lista de caminantes deberán caminar diariamente hasta que sean dados de baja. Si desea que su hijo esté en la lista de caminantes, envíe un correo electrónico a [enrollment@maryvaleprep.org](mailto:enrollment@maryvaleprep.org). Lo mismo se aplica si desea que se retiren. Los padres que se reúnen con sus estudiantes caminantes deben aparcar fuera del campus.

1. Los caminantes saldrán a las 12:50 pm en los días de salida temprana y a las 3:20 pm en los días completos por las puertas 6 y 7.
2. En días completos, los estudiantes de Prep pueden esperar a sus hermanos de Archway hasta que salgan a las 3:20 pm y pueden dirigirse a la puerta 4 para caminar a casa o reunirse con sus familias.
3. En los días de salida temprana, los estudiantes de Archway pueden esperar a sus hermanos de Prep hasta que salgan a la 1:00 pm y pueden dirigirse a la puerta 4 para caminar a casa o reunirse con sus familias.
4. Los estudiantes que no estén esperando a sus hermanos deben salir del campus inmediatamente.
5. Los estudiantes de Kindergarten sin hermanos de 1ro a 12vo grado deben ser recogidos por sus padres/guardianes o personal autorizado para recogerlos justo afuera de la puerta 4.

Los alumnos caminarán por la acera adyacente al Marley Center y saldrán por la puerta 4 para reunirse con sus padres. Por favor, absténgase de caminar a través de la Puerta 4 hacia el campus o de aglomerarse en esa zona para asegurar que el flujo de tráfico continúe y que los estudiantes no se pierdan entre las familias que esperan.

Tenga en cuenta que inscribir a su hijo como acompañante es una responsabilidad que usted asume, ya que no son supervisados ni entregados directamente a los padres. Les pedimos que, como padres, calculen la mejor opción para su familia teniendo en cuenta la seguridad y la comodidad. Se permitirá a los alumnos paseantes sacar sus teléfonos para comunicarse con sus padres/tutores una vez que hayan salido de las puertas 6 y 7.

## LA SALIDA

Debido a nuestra jornada escolar en sesiones y precauciones de seguridad la llegada para la recogida al final del día no comenzará hasta las 2:30 pm. Si llega antes de esa hora, tenga en cuenta que se le pedirá que salga del campus y regrese después de las 2:30 pm. Los vehículos de emergencia y de negocios de la oficina no pueden entrar en el campus si la escuela está bloqueada con camareros.